

NetUpClassic

La mejor relación calidad-precio.

Es ya un clásico de NETDISPLAY. Su calidad, robustez y modularidad marcan la diferencia frente a sus competidores y lo convierte en la opción preferida de los especialistas. Su construcción modular permite un número ilimitado de configuraciones que se adaptarán a cualquier situación.



SISTEMA DE ANCLAJE POR PRESIÓN



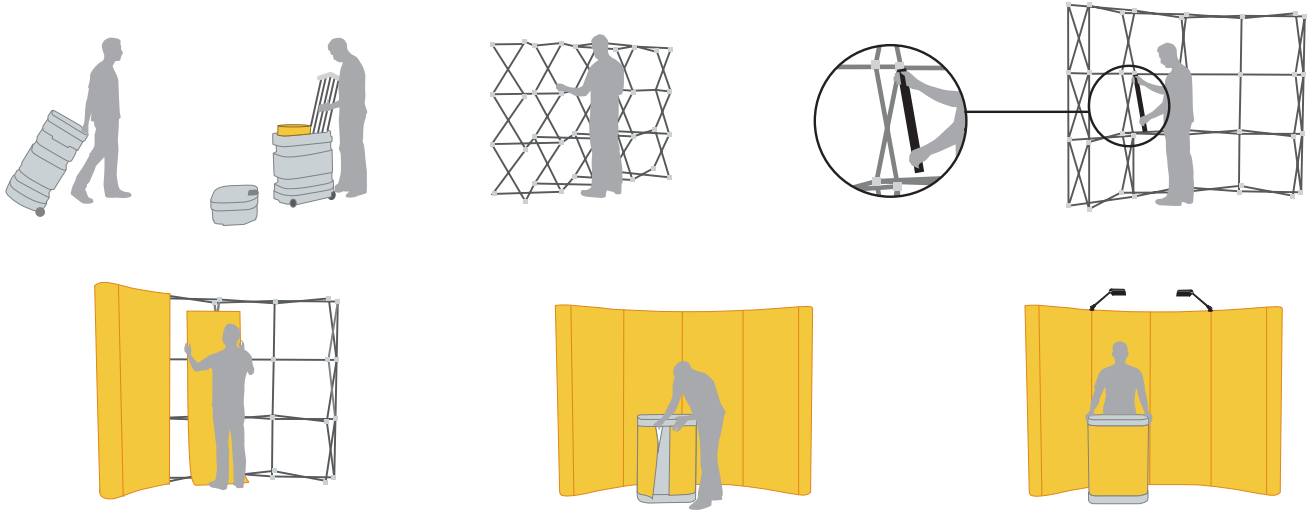
SISTEMA DE ANCLAJE MAGNÉTICO

NetUpEasy


El Pop Up más fácil de montar del mercado

Easy es la versión de Classic con un montaje todavía mas fácil gracias a sus barras con sistema de anclaje magnético. Simplemente despliega la estructura y coloca las barras sin esfuerzo. Con Easy ya no hay excusas para negarse a montar un pop up.

+ MONTAJE



+ ESTRUCTURAS STANDARD o MINI



STANDARD

El módulo standard (73 cm de alto) permite alturas de 223, 296cm... o más.

MINI

Utilizando módulos más grandes consigues una altura de 189cm con sólo dos módulos.

Mini en altura y en precio

+ TRANSPORTE



Tambor rígido 35 Ø 90 cm alto	Tambor rígido 35 Ø 110 cm alto	Maleta Mostrador M con ruedas para sistemas Standard	Maleta M2 con ruedas para sistemas Mini	Maleta-Mostrador EcoL con compartimento para focos

+ ACCESORIOS

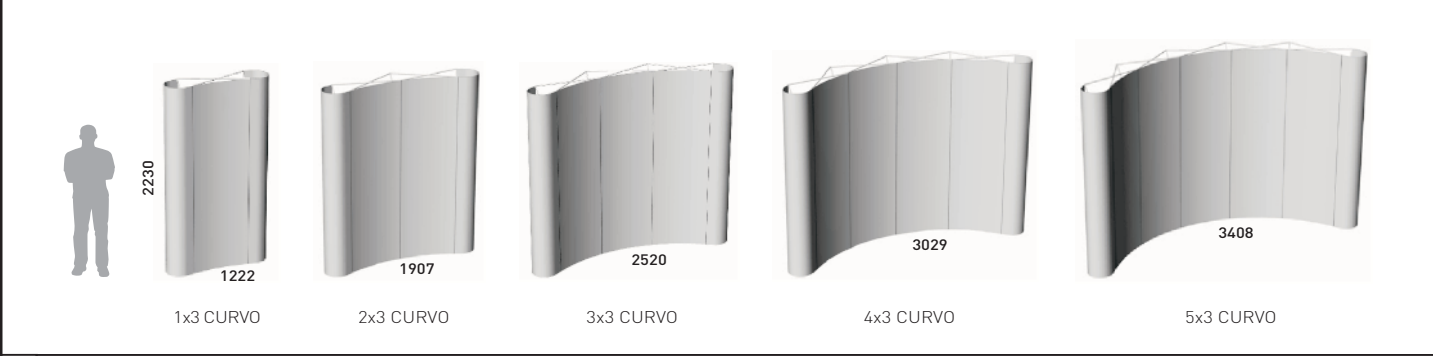
Estantería externa Compatible para paneles curvos o rectos	Foco S 200 W	Pie estabilizador	Juego percha / zócalo para paneles gráficos	Cinta magnética

CONFIGURACIONES STANDARD

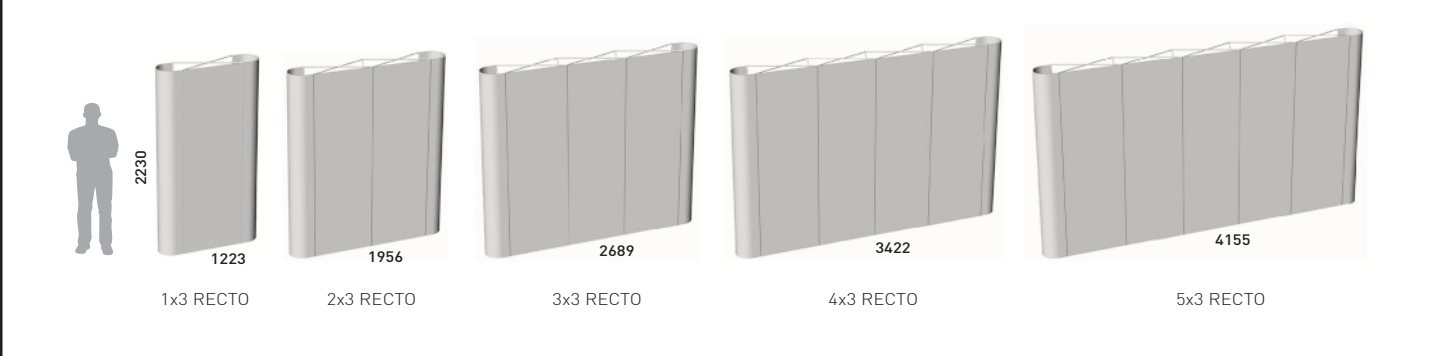
+ KIT MINI CURVO 2 alturas (189 cm) **+ KIT MINI RECTO 2 alturas (189 cm)**




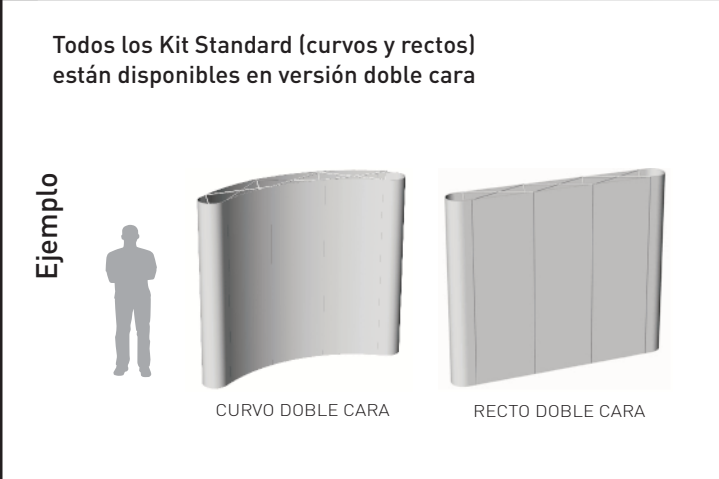
+ KIT STANDARD CURVO 3 alturas (223 cm)



+ KIT STANDARD RECTO 3 alturas (223 cm)



+ KIT STANDARD DOBLE CARA **+ KIT STANDARD 4 ALTURAS (296 cm)**



+ ESTANTERIA

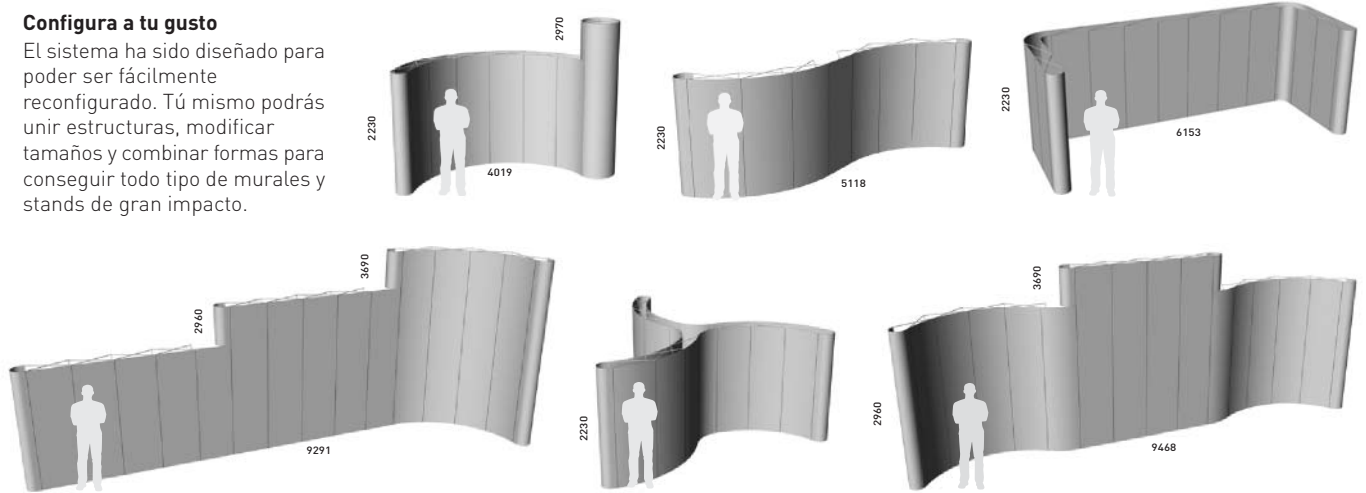


ESTANTERIA EXTERNA

CONFIGURACIONES ESPECIALES


Configura a tu gusto

El sistema ha sido diseñado para poder ser fácilmente reconfigurado. Tú mismo podrás unir estructuras, modificar tamaños y combinar formas para conseguir todo tipo de murales y stands de gran impacto.





PANELES SISTEMA MINI - MEDIDAS DE IMPRESIÓN (mm)

CURVOS



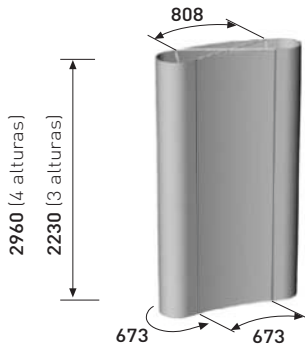
RECTOS





FRONTAL CURVO	857 mm
TRASERO CURVO	1032 mm
LATERAL CURVO y RECTO	673 mm
FRONTAL y TRASERO RECTO	928 mm

PANELES SISTEMA STANDARD - MEDIDAS DE IMPRESIÓN (mm)

CURVOS



RECTOS



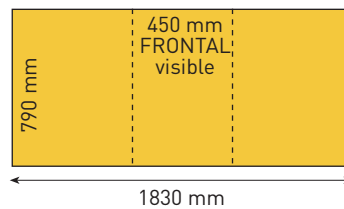
FRONTAL CURVO	673 mm
TRASERO CURVO	808 mm
LATERAL CURVO y RECTO	673 mm
FRONTAL y TRASERO RECTO	733 mm

MALETAS MOSTRADOR - MEDIDAS DE IMPRESIÓN (mm)



MALETA EcoL

Área Total 1830x790mm
Frontal Visible 450x790mm



MALETA M

Área Total 1280x703mm
Frontal Visible 430x703mm

